



VINCE

Breedte/Diepte/Hoogte/Zitdiepte/Zithoogte/Poot/Arm
(Tolerantie op afmetingen tot ±3%)

10

100/96/93/56/51/2,5/61
EENZIT
MANUELE HOOFDSTEUN



19

80/96/93/56/51/2,5/61
EENZIT SMAL
ARM L - MANUELE HFDST.



11

90/96/93/56/51/2,5/61
EENZIT MEDIUM
ARM L - MANUELE HFDST.



11B

100/96/93/56/51/2,5/61
EENZIT LARGE
ARM L - MANUELE HFDST.



07

110/96/93/56/51/2,5/61
EENZIT X-LARGE
ARM L - MANUELE HFDST.



18

80/96/93/56/51/2,5/61
EENZIT SMAL
ARM R - MANUELE HFDST.



12

90/96/93/56/51/2,5/61
EENZIT MEDIUM
ARM R - MANUELE HFDST.



12B

100/96/93/56/51/2,5/61
EENZIT LARGE
ARM R - MANUELE HFDST.



08

110/96/93/56/51/2,5/61
EENZIT X-LARGE
ARM R - MANUELE HFDST.



17

60/96/93/56/51/-/-
EENZIT SMAL
ZND ARM - MANUELE HFDST.



15

70/96/93/56/51/-/-
EENZIT MEDIUM
ZND ARM - MANUELE HFDST.



15B

80/96/93/56/51/-/-
EENZIT LARGE
ZND ARM - MANUELE HFDST.



09

90/96/93/56/51/-/-
EENZIT X-LARGE
ZND ARM - MANUELE HFDST.



14E

104/96/93/56/51/2,5/61
RELAX ELECTRISCH
MANUELE HOOFDSTEUN



61E

82/96/93/56/51/2,5/61
RELAX ELECTRISCH SMAL
ARM L - MANUELE HFDST.



71E

92/96/93/56/51/2,5/61
RELAX ELECTRISCH MEDIUM
ARM L - MANUELE HFDST.



71BE

102/96/93/56/51/2,5/61
RELAX ELECTRISCH LARGE
ARM L - MANUELE HFDST.



81E

112/96/93/56/51/2,5/61
RELAX ELECTRISCH X-LARGE
ARM L - MANUELE HFDST.



62E

82/96/93/56/51/2,5/61
RELAX ELECTRISCH SMAL
ARM R - MANUELE HFDST.



72E

92/96/93/56/51/2,5/61
RELAX ELECTRISCH MEDIUM
ARM R - MANUELE HFDST.




72BE

102/96/93/56/51/2,5/61
RELAX ELECTRISCH LARGE
ARM R - MANUELE HFDST.



82E

112/96/93/56/51/2,5/61
RELAX ELECTRISCH X-LARGE
ARM R - MANUELE HFDST.



63E

60/96/93/56/51/-/-
RELAX ELECTRISCH SMAL
ZND ARM - MANUELE HFDST.



73E

70/96/93/56/51/-/-
RELAX ELECTRISCH MEDIUM
ZND ARM - MANUELE HFDST.



73BE

80/96/93/56/51/-/-
RELAX ELECTRISCH LARGE
ZND ARM - MANUELE HFDST.



83E

90/96/93/56/51/-/-
RELAX ELECTRISCH X-LARGE
ZND ARM - MANUELE HFDST.





VINCE

Breedte/Diepte/Hoogte/Zitdiepte/Zithoogte/Poot/Arm
(Tolerantie op afmetingen tot ±3%)

20

160/96/93/56/51/2,5/61
2 ZIT
MANUELE HOOFDSTEUN L+R



45

180/96/93/56/51/2,5/61
2,5 ZIT
MANUELE HOOFDSTEUN L+R



45B

200/96/93/56/51/2,5/61
2,5 ZIT BREED
MANUELE HOOFDSTEUN L+R



30

220/96/93/56/51/2,5/61
3 ZIT
MANUELE HOOFDSTEUN L+R



21

140/96/93/56/51/2,5/61
2 ZIT - ARM LINKS
MANUELE HOOFDSTEUN L+R



41

160/96/93/56/51/2,5/61
2,5 ZIT - ARM LINKS
MANUELE HOOFDSTEUN L+R



41B

180/96/93/56/51/2,5/61
2,5 ZIT BREED - ARM LINKS
MANUELE HOOFDSTEUN L+R



31

200/96/93/56/51/2,5/61
3 ZIT - ARM LINKS
MANUELE HOOFDSTEUN L+R



22

140/96/93/56/51/2,5/61
2 ZIT - ARM RECHTS
MANUELE HOOFDSTEUN L+R



42

160/96/93/56/51/2,5/61
2,5 ZIT - ARM RECHTS
MANUELE HOOFDSTEUN L+R



42B

180/96/93/56/51/2,5/61
2,5 ZIT BREED - ARM RECHTS
MANUELE HOOFDSTEUN L+R



32

200/96/93/56/51/2,5/61
3 ZIT - ARM RECHTS
MANUELE HOOFDSTEUN L+R



54

244/99/93/56/51/-/-
DORMEUSE RECHTS
2 MANUELE HOOFDSTEUNEN



40

108/108/93/56/51/-/-
HOEKELEMENT RECHT



40R

108/108/93/56/51/-/-
HOEKELEMENT RECHT
MANUELE HOOFDSTEUN RECHTS



40L

108/108/93/56/51/-/-
HOEKELEMENT RECHT
MANUELE HOOFDSTEUN LINKS



55

244/99/93/56/51/-/-
DORMEUSE LINKS
2 MANUELE HOOFDSTEUNEN



43

121/121/93/56/51/-/-
HOEKELEMENT SCHUIN



43R

121/121/93/56/51/-/-
HOEKELEMENT SCHUIN
MANUELE HOOFDSTEUN RECHTS



43L

121/121/93/56/51/-/-
HOEKELEMENT SCHUIN
MANUELE HOOFDSTEUN LINKS





VINCE

Breedte/Diepte/Hoogte/Zitdiepte/Zithoogte/Poot/Arm
(Tolerantie op afmetingen tot ±3%)

24E

164/96/93/56/51/2,5/61
2 ZIT - RELAX ELEC. L+R
MANUELE HOOFDSTEUN L+R



49E

184/96/93/56/51/2,5/61
2,5 ZIT - RELAX ELEC. L+R
MANUELE HOOFDSTEUN L+R



49BE

204/96/93/56/51/2,5/61
2,5 ZIT BREED - RELAX ELEC. L+R
MANUELE HOOFDSTEUN L+R



34E

224/96/93/56/51/2,5/61
3 ZIT - RELAX ELEC. L+R
MANUELE HOOFDSTEUN L+R



27E

162/96/93/56/51/2,5/61
2 ZIT - RELAX ELEC. L
MANUELE HOOFDSTEUN L+R



47E

182/96/93/56/51/2,5/61
2,5 ZIT - RELAX ELEC. L
MANUELE HOOFDSTEUN L+R




47BE

202/96/93/56/51/2,5/61
2,5 ZIT BREED - RELAX ELEC. L
MANUELE HOOFDSTEUN L+R



37E

222/96/93/56/51/2,5/61
3 ZIT - RELAX ELEC. L
MANUELE HOOFDSTEUN L+R



28E

162/96/93/56/51/2,5/61
2 ZIT - RELAX ELEC. R
MANUELE HOOFDSTEUN L+R



48E

182/96/93/56/51/2,5/61
2,5 ZIT - RELAX ELEC. R
MANUELE HOOFDSTEUN L+R




48BE

202/96/93/56/51/2,5/61
2,5 ZIT BREED - RELAX ELEC. R
MANUELE HOOFDSTEUN L+R



38E

222/96/93/56/51/2,5/61
3 ZIT - RELAX ELEC. R
MANUELE HOOFDSTEUN L+R



23E

142/96/93/56/51/2,5/61
2 ZIT
RELAX ELEC. L - ARM L
MANUELE HOOFDSTEUN L+R




53E

162/96/93/56/51/2,5/61
2,5 ZIT
RELAX ELEC. L - ARM L
MANUELE HOOFDSTEUN L+R




53BE

182/96/93/56/51/2,5/61
2,5 ZIT BREED
RELAX ELEC. L - ARM L
MANUELE HOOFDSTEUN L+R



33E

202/96/93/56/51/2,5/61
3 ZIT
RELAX ELEC. L - ARM L
MANUELE HOOFDSTEUN L+R



26E

142/96/93/56/51/2,5/61
2 ZIT
RELAX ELEC. R - ARM R
MANUELE HOOFDSTEUN L+R




56E

162/96/93/56/51/2,5/61
2,5 ZIT
RELAX ELEC. R - ARM R
MANUELE HOOFDSTEUN L+R



56BE

182/96/93/56/51/2,5/61
2,5 ZIT BREED
RELAX ELEC. R - ARM R
MANUELE HOOFDSTEUN L+R



36E

202/96/93/56/51/2,5/61
3 ZIT
RELAX ELEC. R - ARM R
MANUELE HOOFDSTEUN L+R

