

ÉLÉMENTS

ÉLÉMENTS FIXES

BOSTON

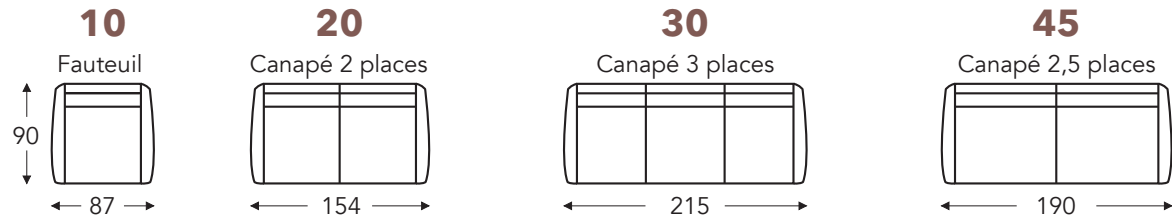
MECAM



BOSTON

MECAM

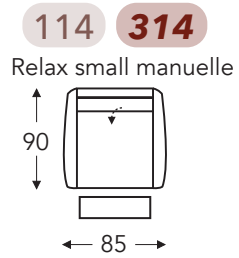
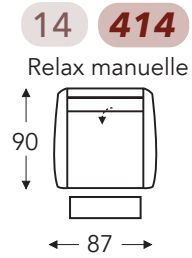
ÉLÉMENTS RELAX MANUELLE AVEC TÊTIÈRE



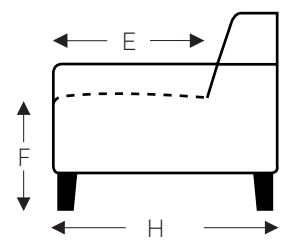
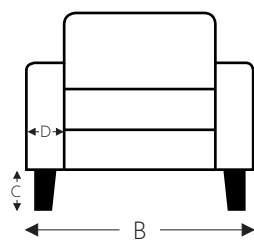
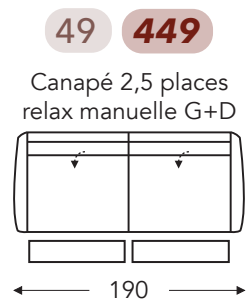
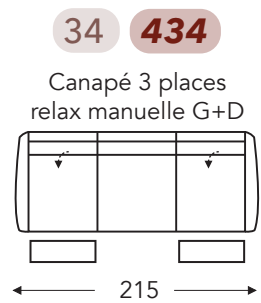
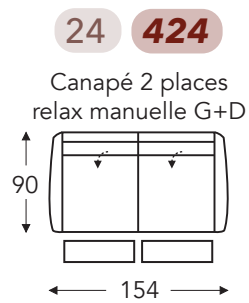
ÉLÉMENTS RELAX MANUELLE AVEC TÊTIÈRE

Tête manuelle G+D

Tête électrique G+D



Small:
 E. Profondeur siège: 50 cm
 F. Hauteur siège: 45 cm
 G. Hauteur du dossier: 108 cm



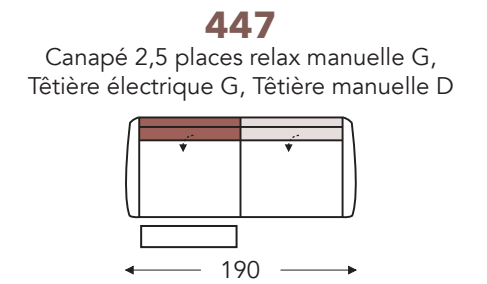
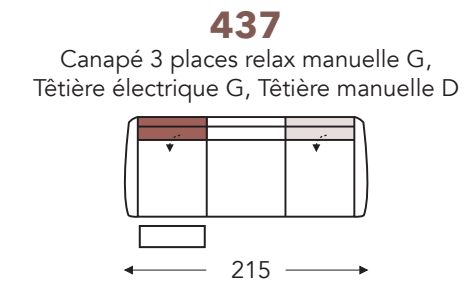
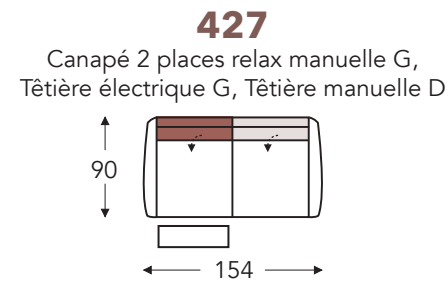
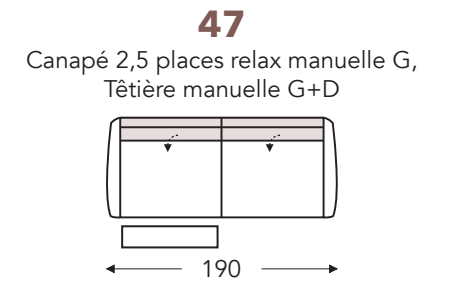
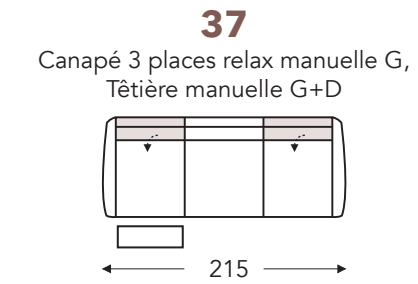
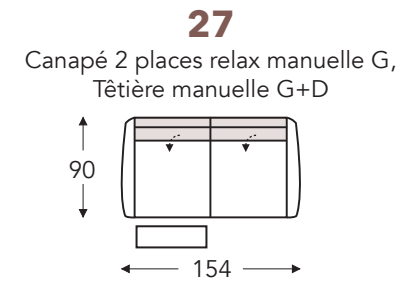
B. Largeur: variable par éléments
 C. Hauteur des pieds: 5,5 cm
 D. Largeur accoudoir: 18 cm
 E. Profondeur siège: 52 cm
 F. Hauteur siège: 47 cm
 G. Hauteur du dossier: 110 cm
 H. Profondeur: 90 cm

(Tolérance sur les dimensions jusqu'à ±3%)

ÉLÉMENTS RELAX MANUELLE À GAUCHE AVEC TÊTIÈRE

Tête manuelle

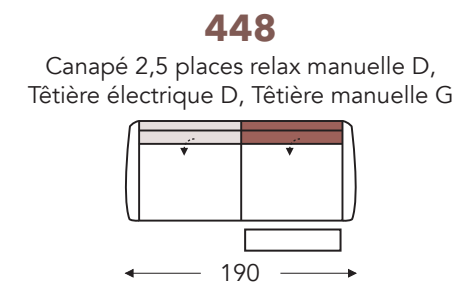
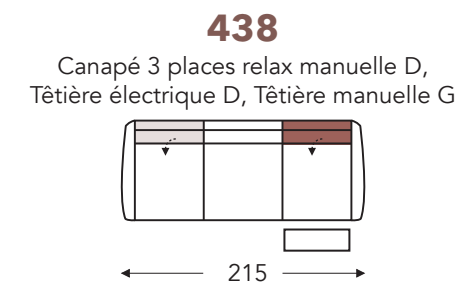
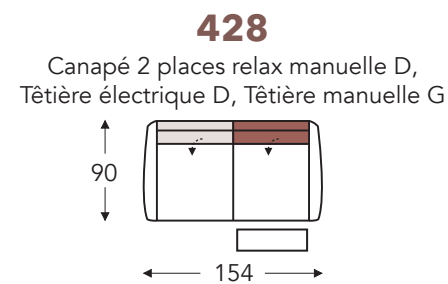
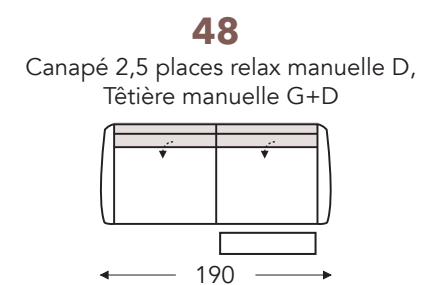
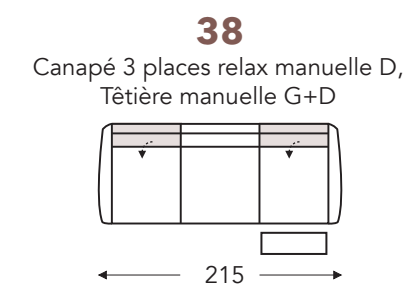
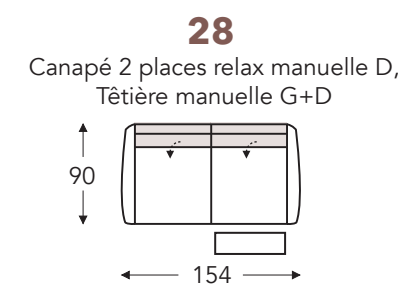
Tête électrique



ÉLÉMENTS RELAX MANUELLE À DROITE AVEC TÊTIÈRE

Tête manuelle

Tête électrique



ÉLÉMENTS

ÉLÉMENTS RELAX ÉLECTRIQUE AVEC TÊTIÈRE

BOSTON

MECAM



BOSTON

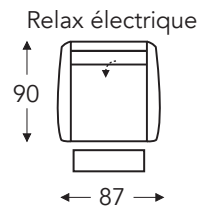
MECAM

ÉLÉMENTS RELAX ÉLECTRIQUE AVEC TÊTIÈRE

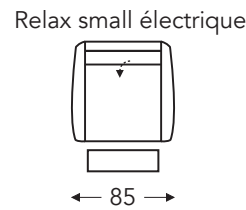
Tête manuelle G+D

Tête électrique G+D

14E 414E

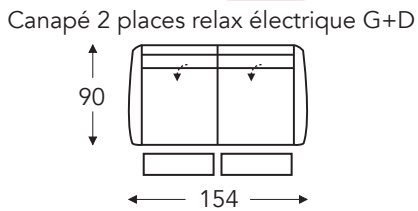


114E 314E

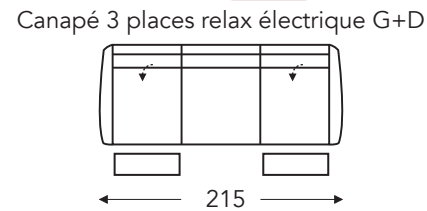


Small:
E. Profondeur siège: 50 cm
F. Hauteur siège: 45 cm
G. Hauteur du dossier: 108 cm

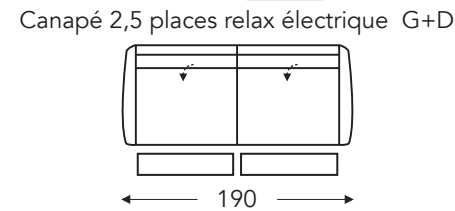
24E 424E



34E 434E



49E 449E

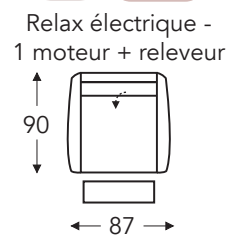


ÉLÉMENTS RELAX ÉLECTRIQUE AVEC TÊTIÈRE + RELEVEUR

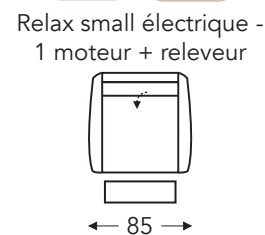
Tête manuelle

Tête électrique

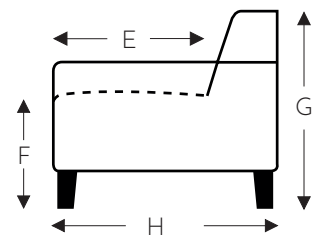
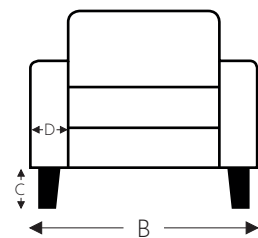
04 404



104 304



Small:
E. Profondeur siège: 50 cm
F. Hauteur siège: 45 cm
G. Hauteur du dossier: 108 cm



B. Largeur: variable par éléments
C. Hauteur des pieds: 5,5 cm
D. Largeur accoudoir: 18 cm
E. Profondeur siège: 52 cm
F. Hauteur siège: 47 cm
G. Hauteur du dossier: 110 cm
H. Profondeur: 90 cm

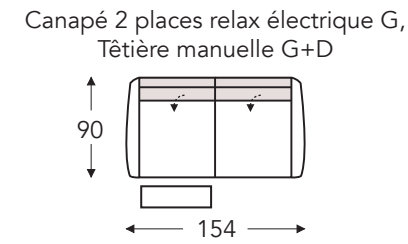
(Tolérance sur les dimensions jusqu'à ±3%)

ÉLÉMENTS RELAX ÉLECTRIQUE À GAUCHE AVEC TÊTIÈRE

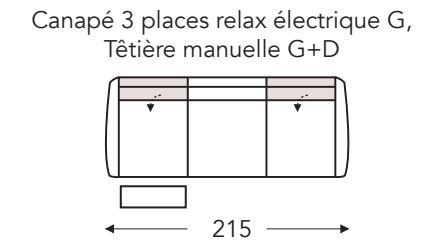
Tête manuelle

Tête électrique

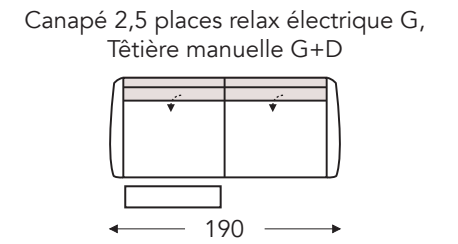
27E



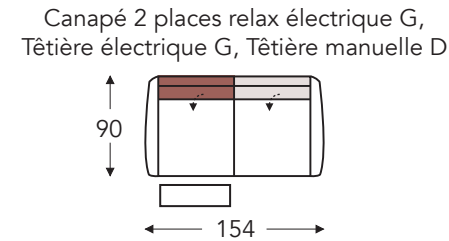
37E



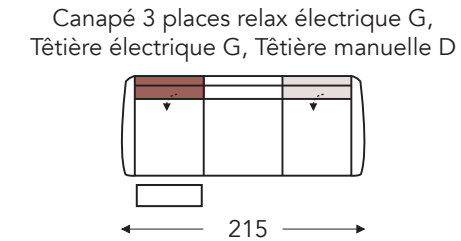
47E



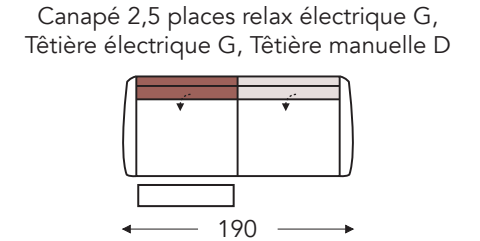
427E



437E



447E

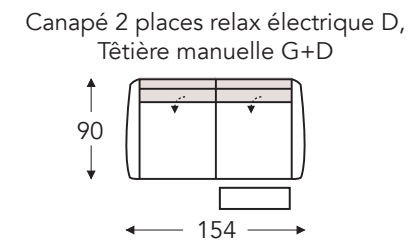


ÉLÉMENTS RELAX ÉLECTRIQUE À DROITE AVEC TÊTIÈRE

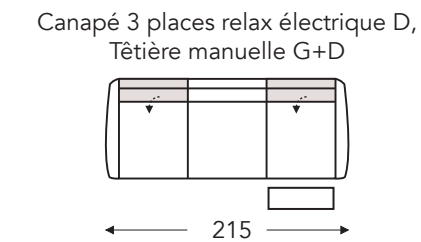
Tête manuelle

Tête électrique

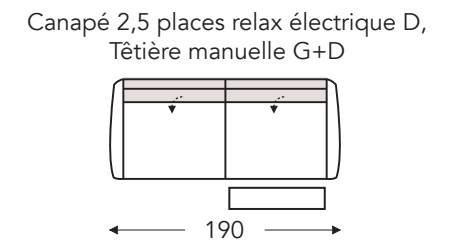
28E



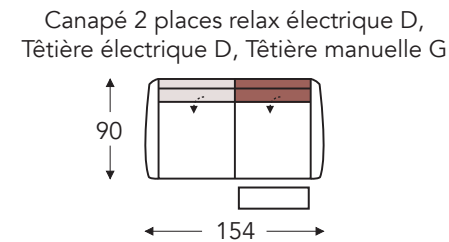
38E



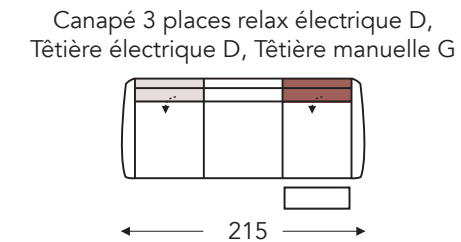
48E



428E



438E



448E

