

ÉLÉMENTS

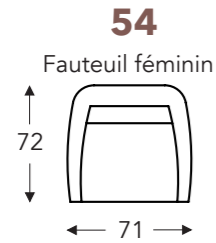
ÉLÉMENTS FIXES

DUNJA

Neo-Style



SIÈGE FIXE



C. HAUTEUR DES PIEDS 18cm

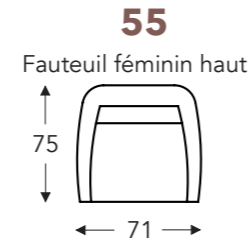
F. Hauteur siège: 44 cm
G. Hauteur du dossier: 79 cm
H. Profondeur: 72 cm

C. HAUTEUR DES PIEDS 20cm

F. Hauteur siège: 46 cm
G. Hauteur du dossier: 81 cm
H. Profondeur: 72 cm

C. HAUTEUR DES PIEDS 22cm

F. Hauteur siège: 48 cm
G. Hauteur du dossier: 83 cm
H. Profondeur: 72 cm



C. HAUTEUR DES PIEDS 18cm

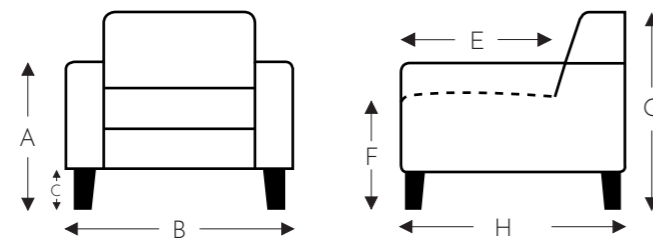
F. Hauteur siège: 44 cm
G. Hauteur du dossier: 92 cm
H. Profondeur: 75 cm

C. HAUTEUR DES PIEDS 20cm

F. Hauteur siège: 46 cm
G. Hauteur du dossier: 94 cm
H. Profondeur: 75 cm

C. HAUTEUR DES PIEDS 22cm

F. Hauteur siège: 48 cm
G. Hauteur du dossier: 96 cm
H. Profondeur: 75 cm



(Tolérance sur les dimensions jusqu'à ±3%)

B. Largeur: 71 cm
E. Profondeur siège: 43 cm

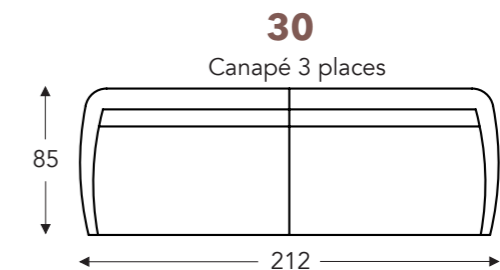
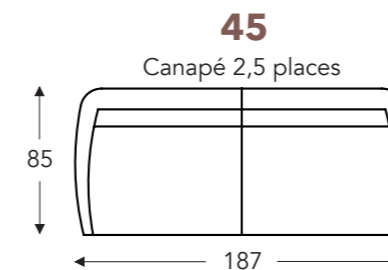
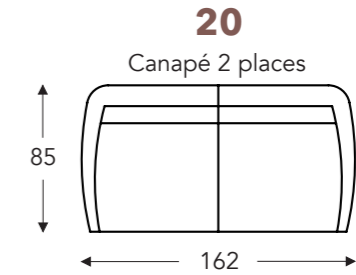
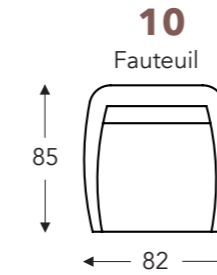
DUNJA

Neo-Style

ÉLÉMENTS FIXES

SIÈGE EXTENSIBLE MANUELLEMENT

El.: 10-20-45-30 = STANDARD siège extensible 8cm



C. HAUTEUR DES PIEDS 13cm

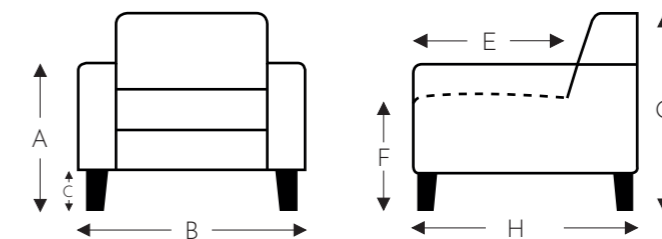
F. Hauteur siège: 43 cm
G. Hauteur du dossier: 85 cm

C. HAUTEUR DES PIEDS 15cm

F. Hauteur siège: 45 cm
G. Hauteur du dossier: 87 cm

C. HAUTEUR DES PIEDS 17cm

F. Hauteur siège: 47 cm
G. Hauteur du dossier: 89 cm



(Tolérance sur les dimensions jusqu'à ±3%)

B. Largeur: variable sur les éléments
E. Profondeur siège: 50 + 8 cm
H. Profondeur: 85 cm