

ÉLÉMENTS

ÉLÉMENTS RELAX AVEC TÊTIÈRE FIXE

ISOLA-RELAX

Neo-Style

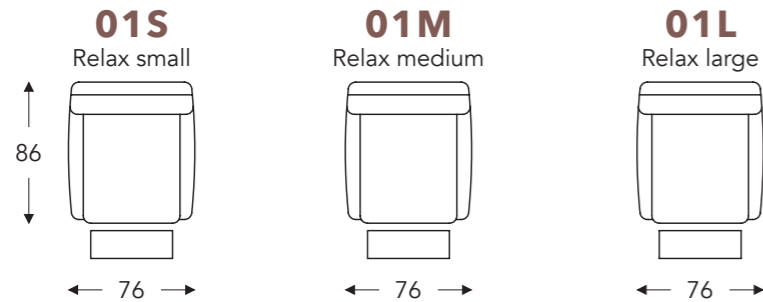


ISOLA-RELAX

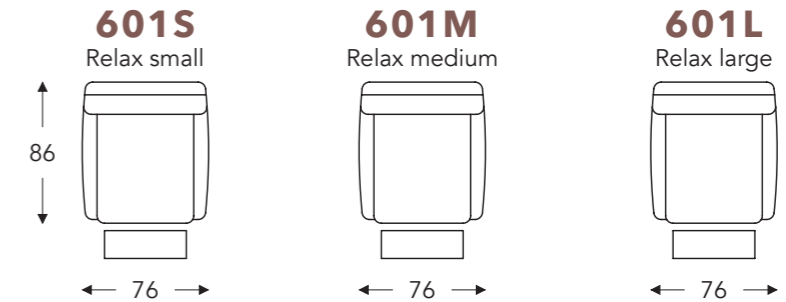
Neo-Style

ÉLÉMENTS RELAX AVEC TÊTIÈRE FIXE

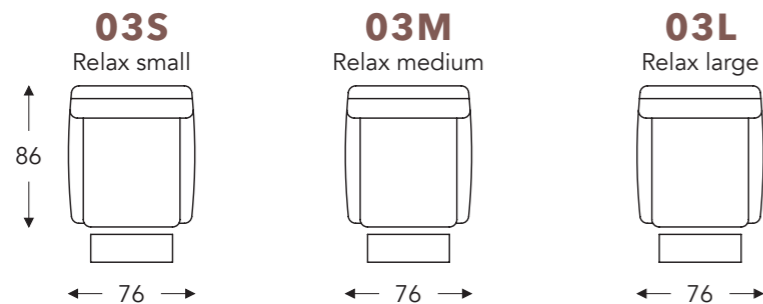
AVEC RESSORT À GAZ (TÊTIÈRE FIXE)



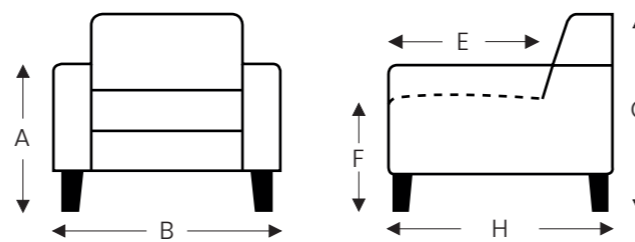
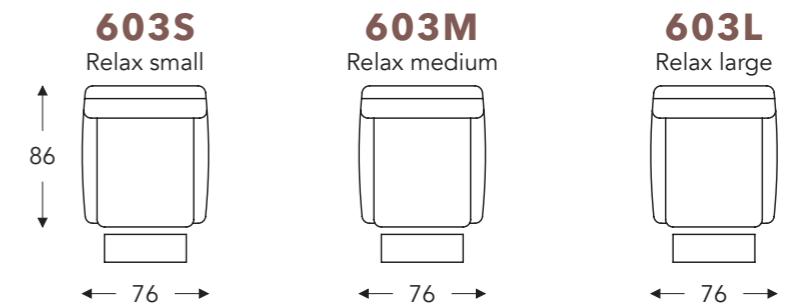
AVEC RESSORT À GAZ - REPOSE-PIEDS CONTINUUEL (TÊTIÈRE FIXE)



AVEC 2 MOTEURS (TÊTIÈRE FIXE)



AVEC 2 MOTEURS - REPOSE-PIEDS CONTINUUEL (TÊTIÈRE FIXE)



(Tolérance sur les dimensions jusqu'à ±3%)

	A Hauteur accoudoir	B Largeur	E Profondeur siège	F Hauteur siège	G Hauteur du dossier	H Profondeur
S: small	64 cm	76 cm	50 cm	47 cm	102 cm	86 cm
M: medium	66 cm	76 cm	50 cm	49 cm	108 cm	86 cm
L: large	68 cm	76 cm	50 cm	51 cm	114 cm	86 cm



ÉLÉMENTS

ÉLÉMENTS RELAX AVEC TÊTIÈRE

ISOLA-RELAX

Neo-Style



Tête manuelle

Tête électrique

ISOLA-RELAX

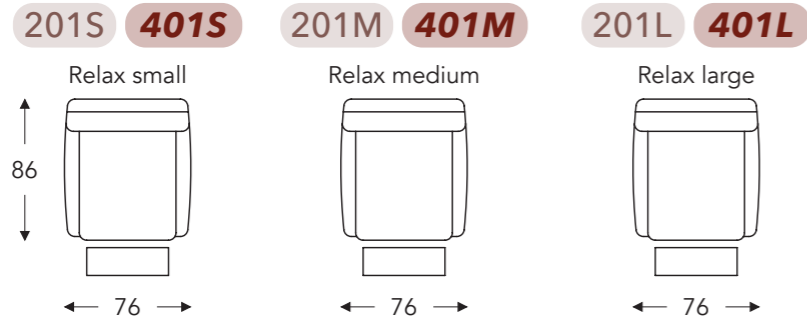
Neo-Style

ÉLÉMENTS RELAX AVEC TÊTIÈRE

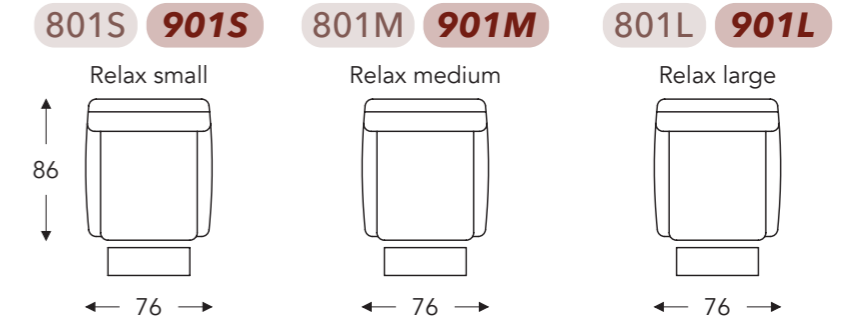
Tête manuelle

Tête électrique

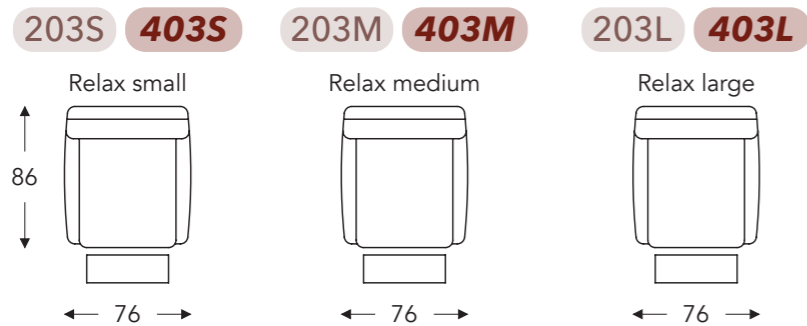
AVEC RESSORT À GAZ



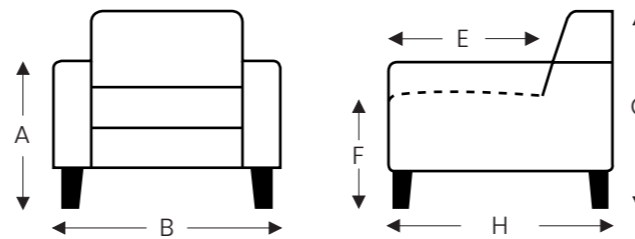
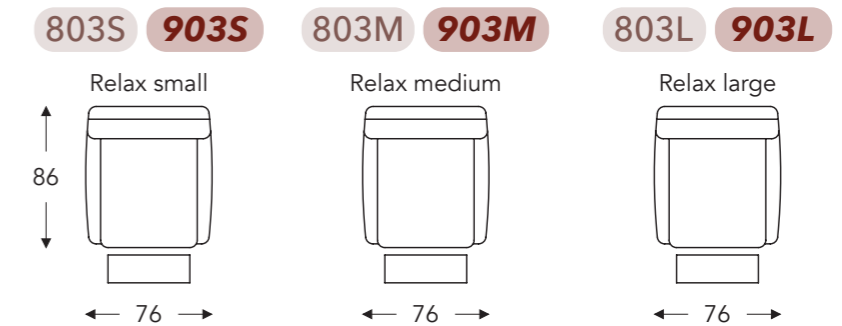
AVEC RESSORT À GAZ - REPOSE-PIEDS CONTINUEL



AVEC 2 MOTEURS



AVEC 2 MOTEURS - REPOSE-PIEDS CONTINUEL



(Tolérance sur les dimensions jusqu'à ±3%)

	A	B	E	F	G	H
	Hauteur accoudoir	Largeur	Profondeur siège	Hauteur siège	Hauteur du dossier	Profondeur
S: small	64 cm	76 cm	50 cm	47 cm	102 cm	86 cm
M: medium	66 cm	76 cm	50 cm	49 cm	108 cm	86 cm
L: large	68 cm	76 cm	50 cm	51 cm	114 cm	86 cm

