

OVERZICHT ELEMENTEN

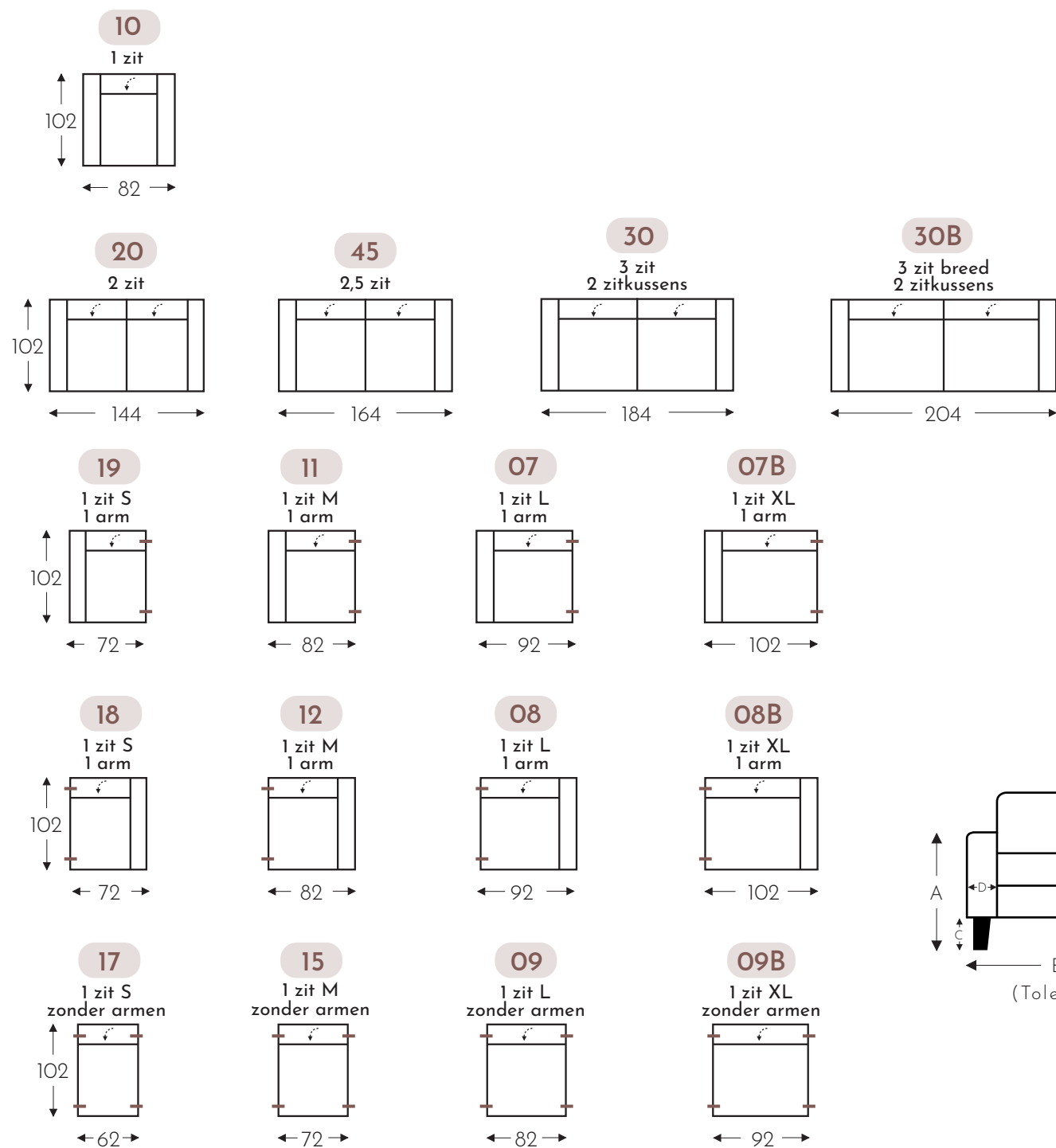
VASTE ELEMENTEN MET HOOFDSTEUN

VICTORIA

MECAM



Manuele hoofdsteun L+R



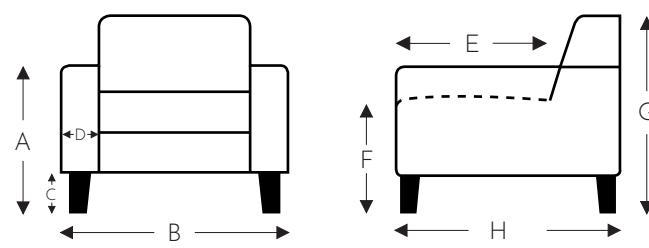
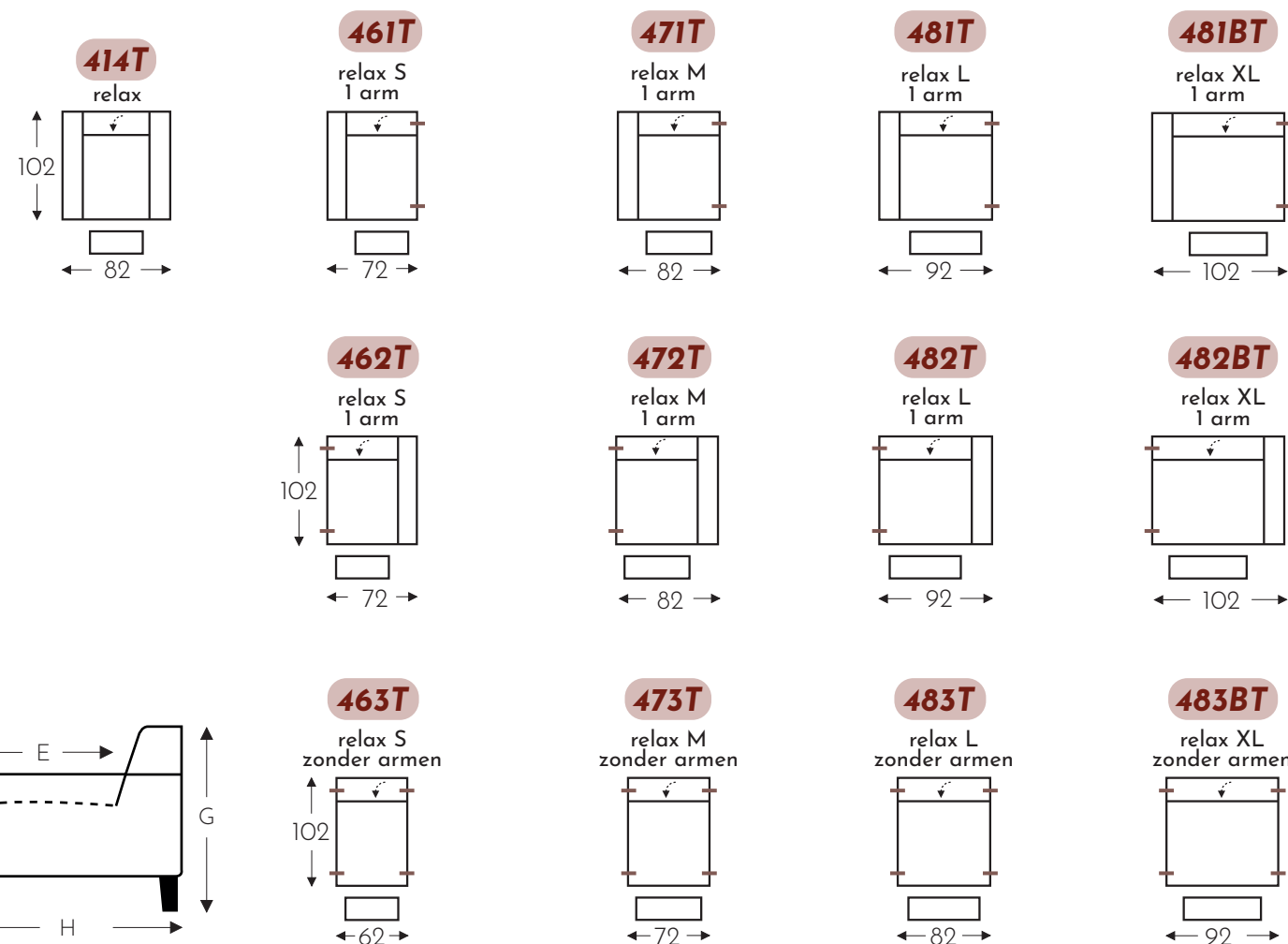
VICTORIA

MECAM

RELAX ELEMENTEN MET HOOFDSTEUN

Elektrische hoofdsteun

T = 2 motoren



(Tolerantie op afmetingen +/- 3%)

- A. Armhoogte: 62 cm
- B. Breedte: variabel aan elementen
- C. Poothoogte: 17 cm
- D. Armbreedte: 10 cm
- E. Zitdiepte: 55 cm
- F. Zithoogte: 46 cm
- G. Rughoogte: 84 cm
- H. Diepte: 102 cm



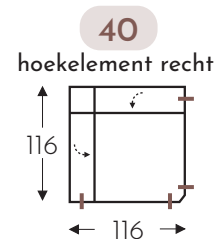
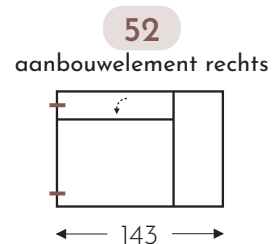
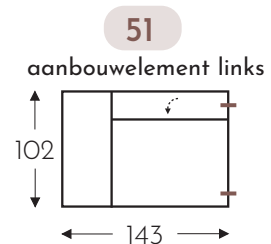
OVERZICHT ELEMENTEN

VASTE ELEMENTEN MET HOOFDSTEUN

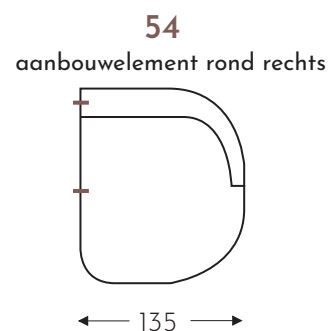
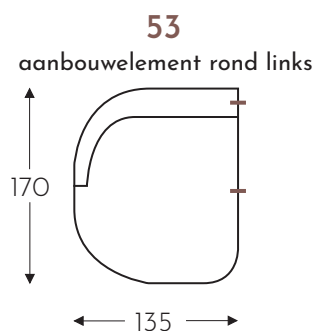
VICTORIA

MECAM

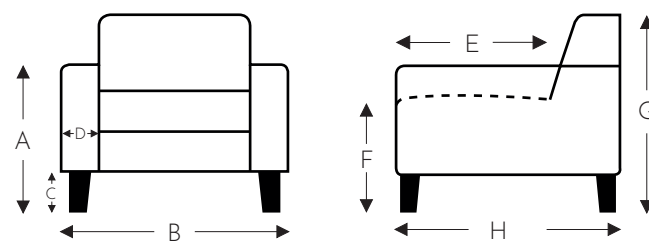
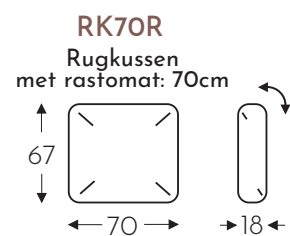
Manuele hoofdsteun L+R



VASTE ELEMENTEN ZONDER HOOFDSTEUN



AANBEVOLEN BIJ EL 53-54



(Tolerantie op afmetingen +/- 3%)

- A. Armhoogte: 62 cm
- B. Breedte: variabel aan elementen
- C. Poothoogte: 17 cm
- D. Armbreedte: 10 cm
- E. Zitdiepte: 55 cm
- F. Zithoogte: 46 cm
- G. Rughoogte: 84 cm
- H. Diepte: 102 cm



VICTORIA

LONGCHAIR ELEMENTEN MET FUNCTIES

Elektrische hoofdsteun

↓ E = elektrisch uitschuifbare zit

